
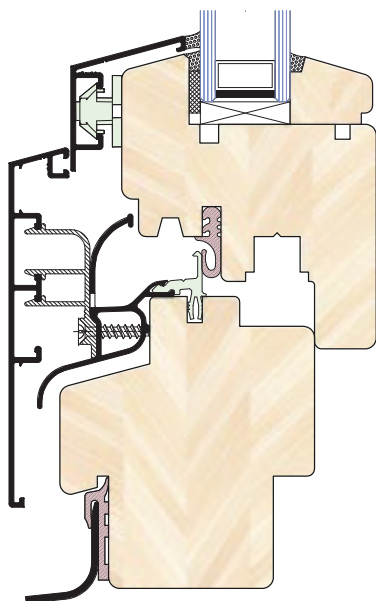



GEMINI RENO LINE

okna dřevo-hliník



Reno Line je systém určen k repasaci stávajících dřevěných oken z vnější strany. Konstrukční bází je dřevěné okno ze systému IV 68, na které se ve finální fázi montuje Al profil. Zasklení je provedeno v dřevěném falcu, odpadá tak užití speciálních fréz. Díky hliníkovým okapnicím se značně zlepšuje odolnost na atmosferické vlivy a možnost změny barevnosti oken.

HRANATÉ TVARY A KLASICKÉ VZORY

Systém má hranaté tvary hliníkových profilů. Systémové profily mohou být dodávány i jako rámy svařované nebo lisované. Systém Retro Line je nezalícovaný.

TYPY KONSTRUKCÍ:

- okno otevíravo-sklopné
- okno fixní
- okno výklopno-posuvné (PSK)
- okno obloukové
- pevný sloupek
- vodorovné příčky
- pohyblivý sloupek
- konstrukční příčky
- balkonové dveře
- posuvné dveře HS
- skládané (harmonikové) dveře
- dveře dovnitř otevíravé
- dveře ven otevíravé

→ Parametry systému

Rohové spojení svařované	
Rohové spojení lisované	
Stavební hloubka dřevěného profilu 68-92 mm	
Tloušťka zasklení 24-64 mm	
Možnost ohybu profilů rámu i křídla	