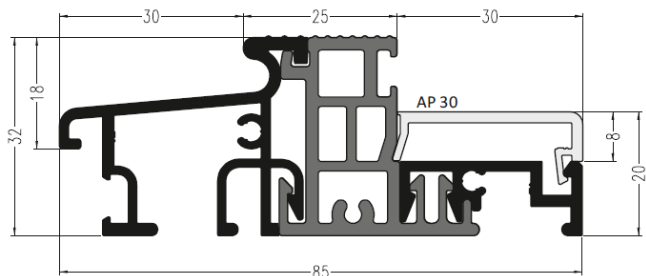
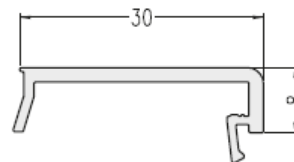


HLINÍKOVÉ PRAHY ATD 32 A PŘÍSLUŠENSTVÍ

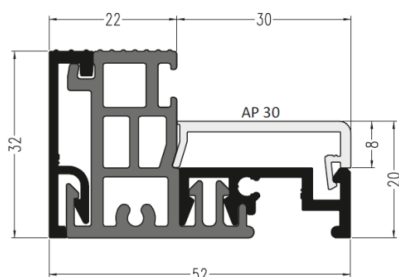
Obj. číslo	Popis	Cena [Kč/m]
ATD 32/85/30 W	Hliníkový práh stříbrný	628



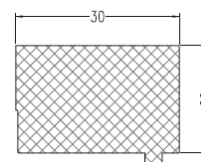
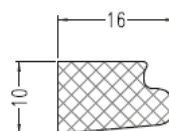
Obj. číslo	Popis	Cena [Kč/m]
AP 30	Kryt prahu	93



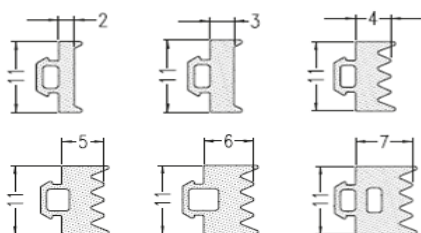
Obj. číslo	Popis	Cena [Kč/m]
ATD 32/52/30 Z	Hliníkový práh stříbrný	403 *



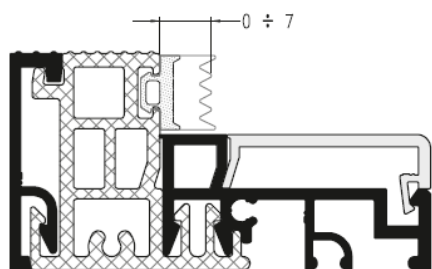
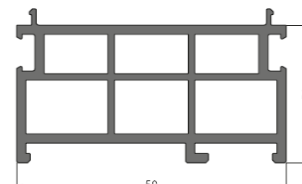
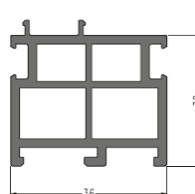
Obj. číslo	Popis	Cena [Kč/m]
PT 16	Vyrovnávací podložka přední	114
PT 30	Vyrovnávací podložka zadní	276



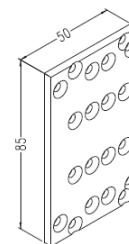
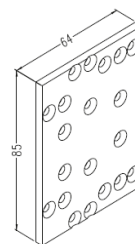
Obj. číslo	Popis	Cena [Kč/m]
AU 002	Těsnění	24
AU 003		31
AU 004		31
AU 005		33
AU 006		37
AU 007		42



Obj. číslo	Popis	Cena [Kč/m]
ATM 36	Podkladový profil	123 *
ATM 59	Podkladový profil	188



Obj. číslo	Popis	Cena [Kč/ks]
ZTW 32	Držák prahu (pro práh typu W)	180
ZTZ 32	Držák prahu (pro práh typu Z)	180 *

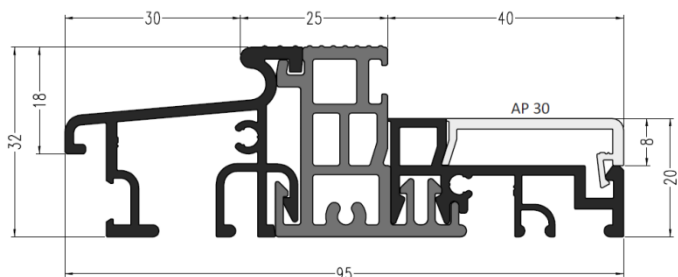


Uvedené ceny jsou bez DPH za 1 m profilů, 1 pár držáku. Materiál je dodáván v těchto délkách: prahy 6m, podkladové profily 3,5m, vyrovnávací podložky 1m, držáky prahů v párech. Při objednávce v délkách 1,2m příplatek 15%.

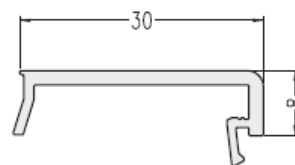
* Zboží na objednávku. Termín dodání do 3 týdnů.

HLINÍKOVÉ PRAHY ATD 32 A PŘÍSLUŠENSTVÍ

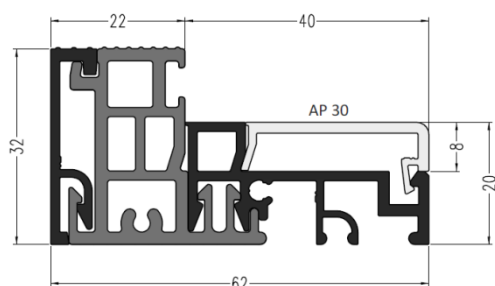
Obj. číslo	Popis	Cena [Kč/m]
ATD 32/95/40 W	Hliníkový práh stříbrný	714



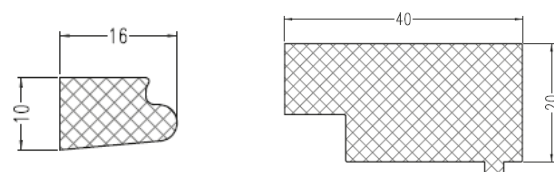
Obj. číslo	Popis	Cena [Kč/m]
AP 30	Kryt prahu	93



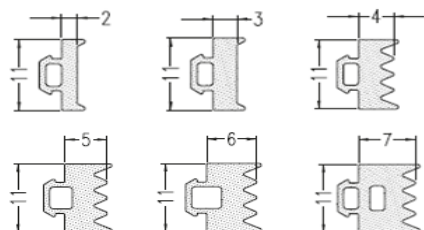
Obj. číslo	Popis	Cena [Kč/m]
ATD 32/62/40 Z	Hliníkový práh stříbrný	493 *



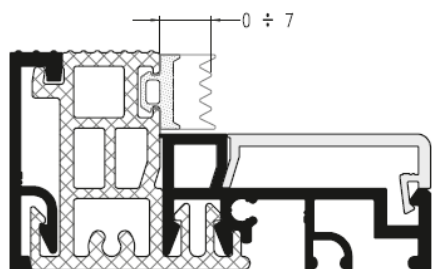
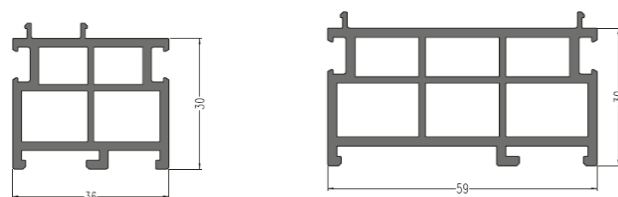
Obj. číslo	Popis	Cena [Kč/m]
PT 16	Vyrovnávací podložka přední	114
PT 40	Vyrovnávací podložka zadní	352



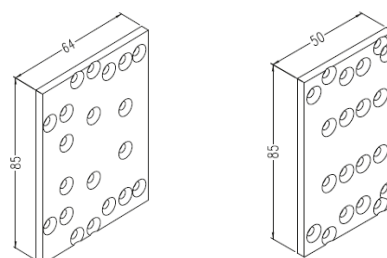
Obj. číslo	Popis	Cena [Kč/m]
AU 002	Těsnění	24
AU 003		31
AU 004		31
AU 005		33
AU 006		37
AU 007		42



Obj. číslo	Popis	Cena [Kč/m]
ATM 36	Podkladový profil	123 *
ATM 59	Podkladový profil	188



Obj. číslo	Popis	Cena [Kč/ks]
ZTW 32	Držák prahu (pro práh typu W)	180
ZTZ 32	Držák prahu (pro práh typu Z)	180 *

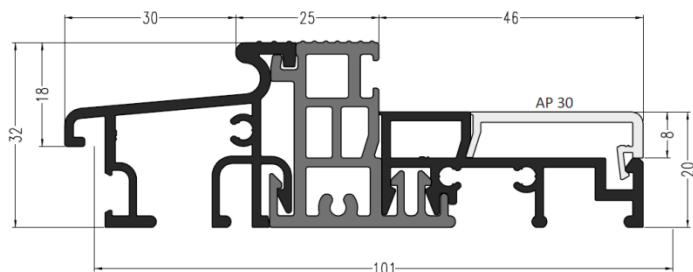


Uvedené ceny jsou bez DPH za 1 m profilů, 1 pár držáku. Materiál je dodáván v těchto délkách: prahy 6m, podkladové profily 3,5m, vyrovnávací podložky 1m, držáky prahů v párech. Při objednávce v délkách 1,2m příplatek 15%.

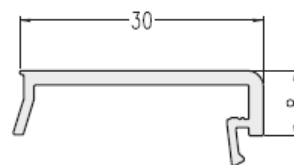
* Zboží na objednávku. Termín dodání do 3 týdnů.

HLINÍKOVÉ PRAHY ATD 32 A PŘÍSLUŠENSTVÍ

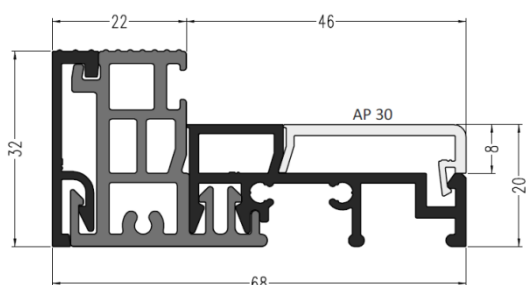
Obj. číslo	Popis	Cena [Kč/m]
ATD 32/101/46 W	Hliníkový práh stříbrný	861



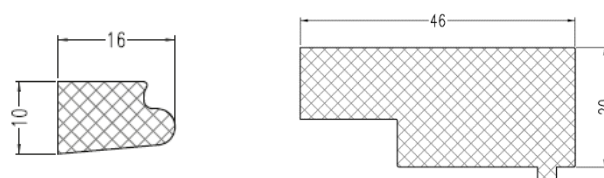
Obj. číslo	Popis	Cena [Kč/m]
AP 30	Kryt prahu	93



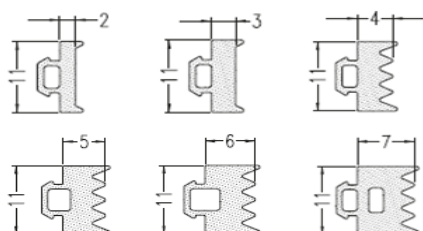
Obj. číslo	Popis	Cena [Kč/m]
ATD 32/68/46 Z	Hliníkový práh stříbrný	655 *



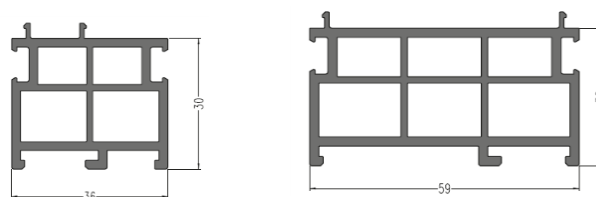
Obj. číslo	Popis	Cena [Kč/m]
PT 16	Vyrovnávací podložka přední	114
PT 46	Vyrovnávací podložka zadní	397



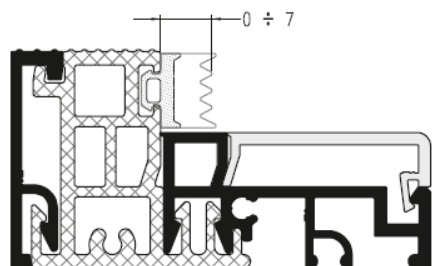
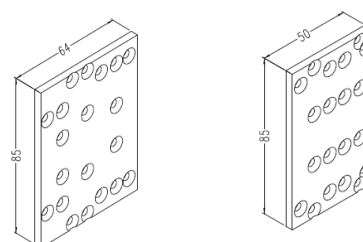
Obj. číslo	Popis	Cena [Kč/m]
AU 002	Těsnění	24
AU 003		31
AU 004		31
AU 005		33
AU 006		37
AU 007		42



Obj. číslo	Popis	Cena [Kč/m]
ATM 36	Podkladový profil	123 *
ATM 59	Podkladový profil	188



Obj. číslo	Popis	Cena [Kč/ks]
ZTW 32	Držák prahu (pro práh typu W)	180
ZTZ 32	Držák prahu (pro práh typu Z)	180 *

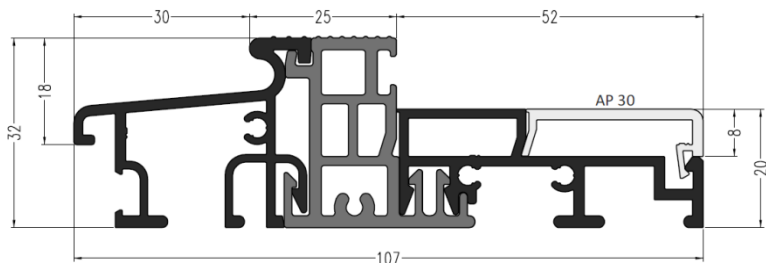


Uvedené ceny jsou bez DPH za 1 m profilů, 1 pár držáku. Materiál je dodáván v těchto délkách: prahy 6m, podkladové profily 3,5m, vyrovnávací podložky 1m, držáky prahů v párech. Při objednávce v délkách 1,2m příplatek 15%.

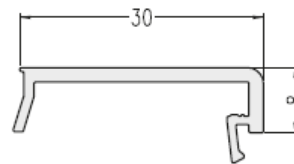
* Zboží na objednávku. Termín dodání do 3 týdnů.

HLINÍKOVÉ PRAHY ATD 32 A PŘÍSLUŠENSTVÍ

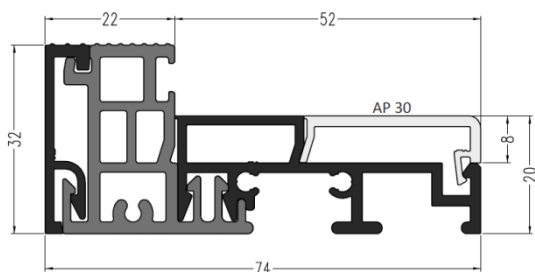
Obj. číslo	Popis	Cena [Kč/m]
ATD 32/107/52 W	Hliníkový práh stříbrný	902



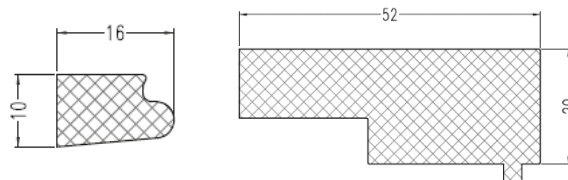
Obj. číslo	Popis	Cena [Kč/m]
AP 30	Kryt prahu	93



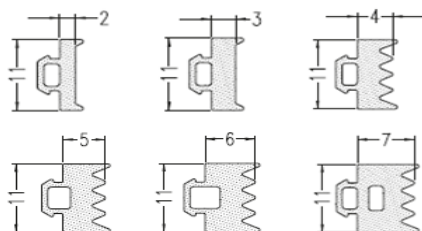
Obj. číslo	Popis	Cena [Kč/m]
ATD 32/74/52 Z	Hliníkový práh stříbrný	696 *



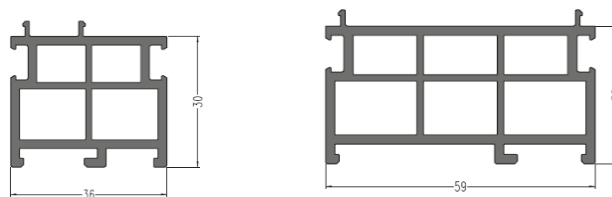
Obj. číslo	Popis	Cena [Kč/m]
PT 16	Vyrovnávací podložka přední	114
PT 52	Vyrovnávací podložka zadní	430



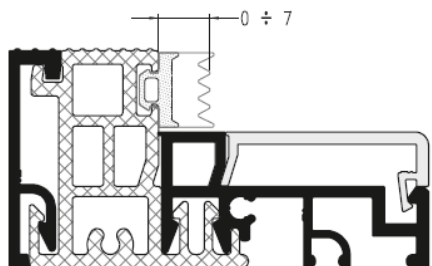
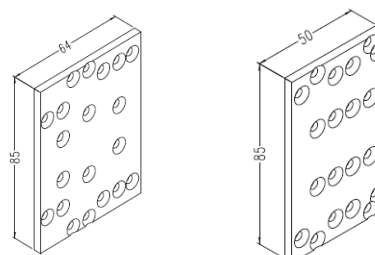
Obj. číslo	Popis	Cena [Kč/m]
AU 002	Těsnění	24
AU 003		31
AU 004		31
AU 005		33
AU 006		37
AU 007		42



Obj. číslo	Popis	Cena [Kč/m]
ATM 36	Podkladový profil	123 *
ATM 59	Podkladový profil	188



Obj. číslo	Popis	Cena [Kč/ks]
ZTW 32	Držák prahu (pro práh typu W)	180
ZTZ 32	Držák prahu (pro práh typu Z)	180 *

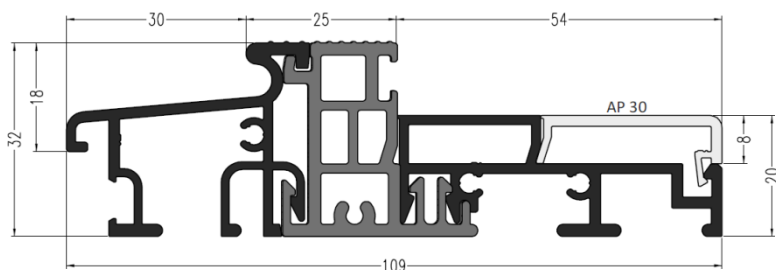


Uvedené ceny jsou bez DPH za 1 m profilů, 1 pár držáku. Materiál je dodáván v těchto délkách: prahy 6m, podkladové profily 3,5m, vyrovnávací podložky 1m, držáky prahů v párech. Při objednávce v délkách 1,2m příplatek 15%.

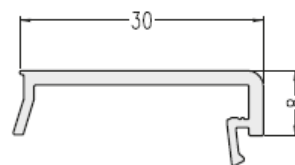
* Zboží na objednávku. Termín dodání do 3 týdnů.

HLINÍKOVÉ PRAHY ATD 32 A PŘÍSLUŠENSTVÍ

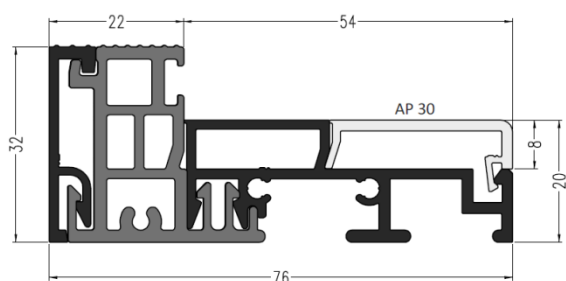
Obj. číslo	Popis	Cena [Kč/m]
ATD 32/109/54 W	Hliníkový práh stříbrný	938 *



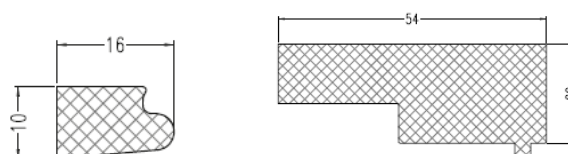
Obj. číslo	Popis	Cena [Kč/m]
AP 30	Kryt prahu	93



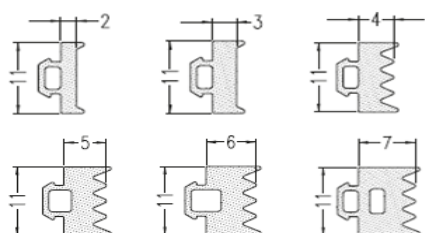
Obj. číslo	Popis	Cena [Kč/m]
ATD 32/76/54 Z	Hliníkový práh stříbrný	709 *



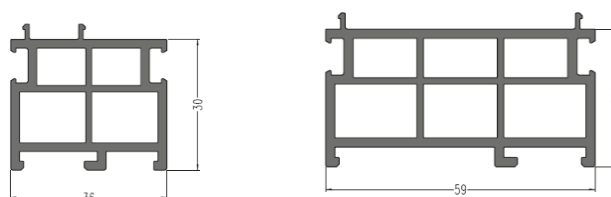
Obj. číslo	Popis	Cena [Kč/m]
PT 16	Vyrovnávací podložka přední	114
PT 54	Vyrovnávací podložka zadní	459 *



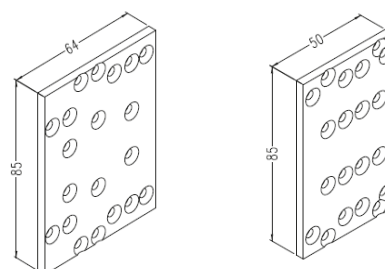
Obj. číslo	Popis	Cena [Kč/m]
AU 002	Těsnění	24
AU 003		31
AU 004		31
AU 005		33
AU 006		37
AU 007		42



Obj. číslo	Popis	Cena [Kč/m]
ATM 36	Podkladový profil	123 *
ATM 59	Podkladový profil	188




Obj. číslo	Popis	Cena [Kč/ks]
ZTW 32	Držák prahu (pro práh typu W)	180
ZTZ 32	Držák prahu (pro práh typu Z)	180 *



Uvedené ceny jsou bez DPH za 1 m profilů, 1 pár držáku. Materiál je dodáván v těchto délkách: prahy 6m, podkladové profily 3,5m, vyrovnávací podložky 1m, držáky prahů v párech. Při objednávce v délkách 1,2m příplatek 15%.

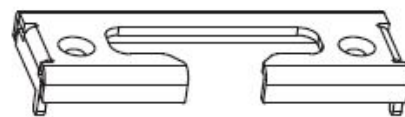
* Zboží na objednávku. Termín dodání do 3 týdnů.

Montáž vyrovnávacích podložek a držáků prahu.



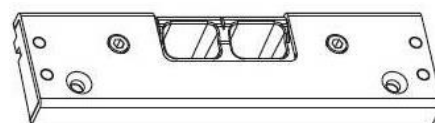
Rámový uzávěr:

osa 9mm obj.č. 857128
 osa 13mm obj.č. 857010

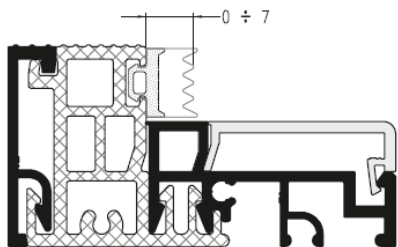


Protikus pro zástrč na dvoukřídlé dveře:

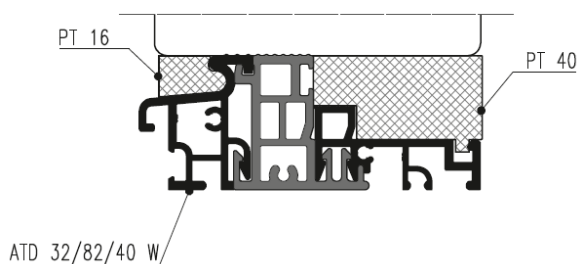
osa 9mm obj.č. 371 719
 osa 13mm obj.č. 371 717



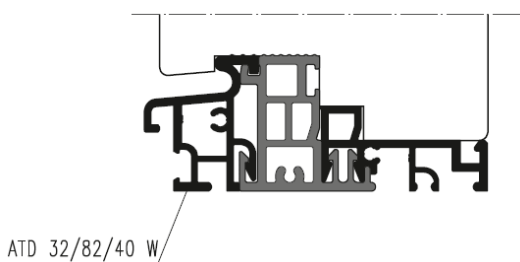
Použití těsnění



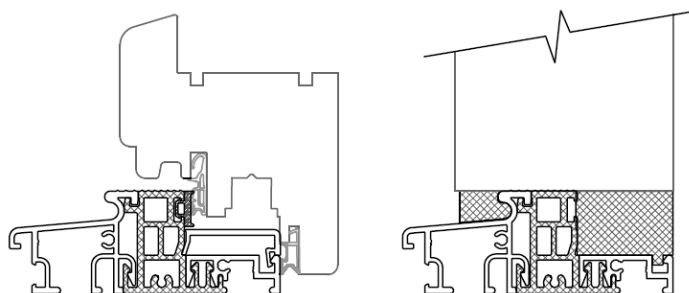
Vyrovnávací podložky



Spodní část dveří – varianta frézování rámu



Dovnitř otevíravé



Ven otevíravé

