

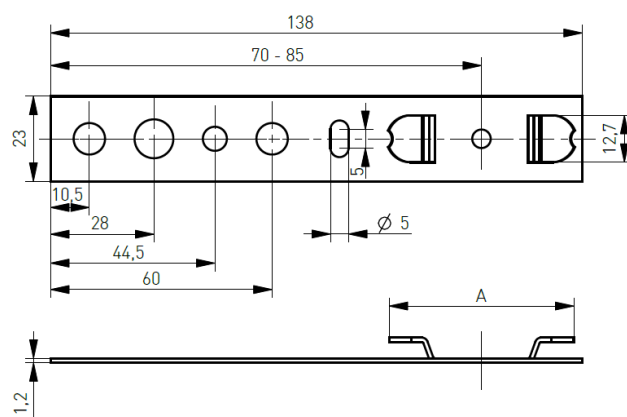
## KOTEVNÍ PLECHY

60

Objednací číslo	Charakteristika	Použití pro PVC profily	Balení [ks]	Cena [Kč/ks]
66025000100	Kotevní plech tl. 1,2 mm - 25 mm	ALUPLAST 7000, ALUPLAST 8000, BRUGMANN	1000	3,10
66028000100	Kotevní plech tl. 1,2 mm - 28 mm	SALAMANDER	1000	3,10
66032000100	Kotevní plech tl. 1,2 mm - 32 mm	GEALAN 3000, BLUEVOLUTION	1000	3,10
66037000100	Kotevní plech tl. 1,2 mm - 37 mm	ALUPLAST, LB, WINTECH, DRUTEX, DECCO 60, WITAL	1000	3,10
66041000100	Kotevní plech tl. 1,2 mm - 41 mm	SCHÜCO, KBE 88+, REHAU, TROCAL	1000	3,10
66042500100	Kotevní plech tl. 1,2 mm - 42,5 mm	VEKA	1000	3,10
66044500100	Kotevní plech tl. 1,2 mm - 44,5 mm	GEALAN 8000/ 9000, KBE 70, INNOUITC ARCADE	1000	3,10
66046000100	Kotevní plech tl. 1,2 mm - 46 mm	DECCO 70, DECCO 83, Deceunincka Elegante	1000	3,10
66048000100	Kotevní plech tl. 1,2 mm - 48 mm	PROFINE 76, Vital 82	1000	3,10
66049000100	Kotevní plech tl. 1,2 mm - 49 mm	AWANGARDA, INNOUITC PRESTIGE	1000	3,10
66050000100	Kotevní plech tl. 1,2 mm - 50 mm	BRUGMAN AD, KBE 76	1000	3,10



- A**
- 25,0
  - 28,0
  - 32,0
  - 37,0
  - 41,0
  - 42,5
  - 44,5
  - 46,0
  - 48,0
  - 49,0
  - 50,0

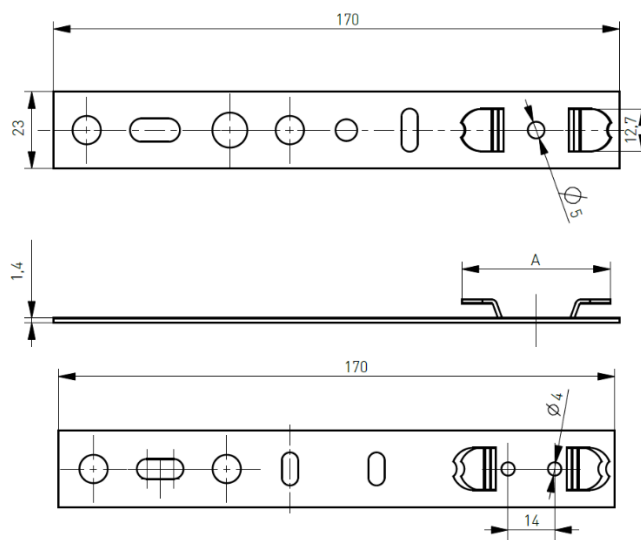


60

Objednací číslo	Charakteristika	Použití pro PVC profily	Balení [ks]	Cena [Kč/ks]
KOTWA1417025	Kotevní plech tl. 1,4 mm - 25 mm	ALUPLAST 7000, ALUPLAST 8000, BRUGMANN	750	4,20
KOTWA1417037	Kotevní plech tl. 1,4 mm - 37 mm	ALUPLAST, LB, WINTECH, DRUTEX, DECCO 60, WITAL	750	4,20
KOTWA1417042	Kotevní plech tl. 1,4 mm - 42 mm	REHAU, SCHÜCO	750	4,20
KOTWA1417043	Kotevní plech tl. 1,4 mm - 43 mm	VEKA	750	4,20
KOTWA14170445	Kotevní plech tl. 1,4 mm - 44,5 mm	GEALAN 8000/ 9000, KBE 70, INNOUITC ARCADE	750	4,20
KOTWA1417050	Kotevní plech tl. 1,4 mm - 50 mm	BRUGMAN AD, KBE 76	750	4,20



- A**
- 25,0
  - 37,0
  - 42,0
  - 43,0
  - 44,5
  - 49,0
  - 50,0

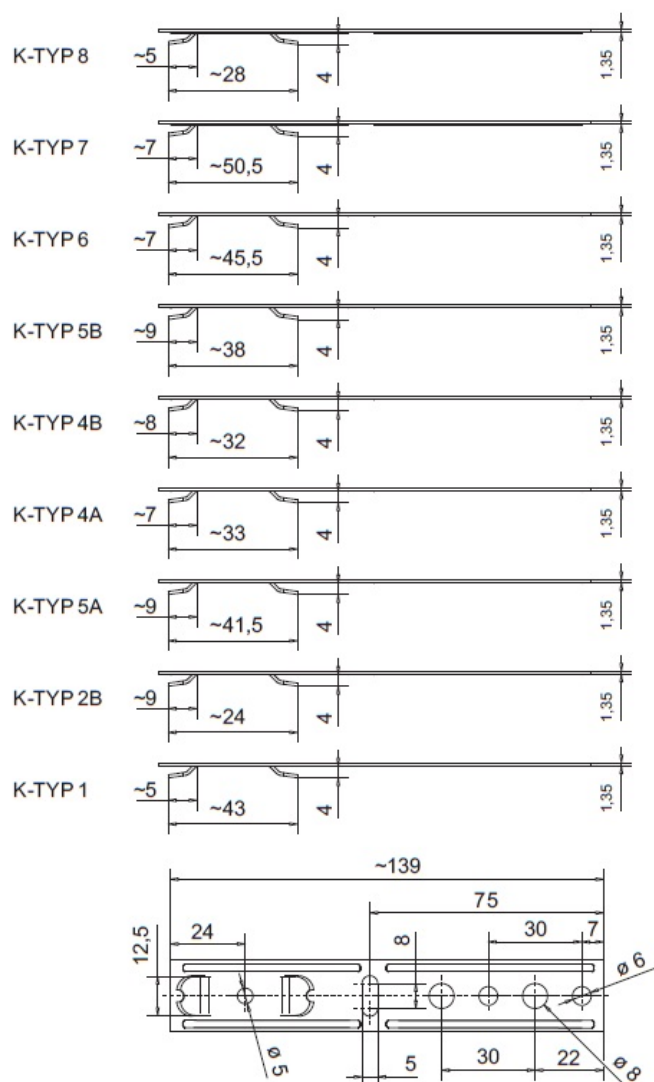



Uvedené ceny jsou bez DPH.

## KOTEVNÍ PLECHY

60

Objednací číslo	Charakteristika	Použití pro PVC profily	Balení [ks]	Cena [Kč/ks]
K-TYP8 *	Kotevní plech tl. 1,2 mm - 28 mm	SALAMANDER Green Evolution 76	500	2,50
K-TYP7 *	Kotevní plech tl. 1,2 mm - 50,5 mm	-	500	2,50
K-TYP6 *	Kotevní plech tl. 1,2 mm - 45,5 mm	-	500	2,50
K-TYP5B *	Kotevní plech tl. 1,2 mm - 38 mm	-	500	2,50
K-TYP4B *	Kotevní plech tl. 1,2 mm - 32 mm	-	500	2,50
K-TYP4A *	Kotevní plech tl. 1,2 mm - 33 mm	-	500	2,50
K-TYP5A *	Kotevní plech tl. 1,2 mm - 41,5 mm	-	500	2,50
K-TYP2B *	Kotevní plech tl. 1,2 mm - 24 mm	-	500	2,50
K-TYP1 *	Kotevní plech tl. 1,2 mm - 43 mm	-	500	2,50

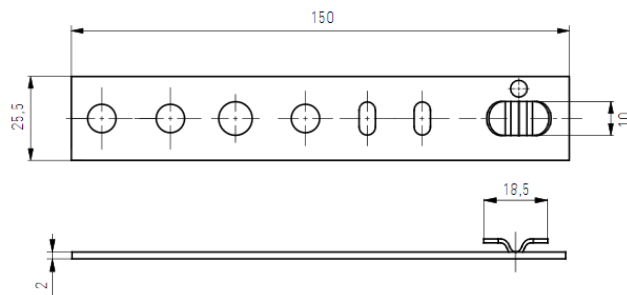



\* Na objednávku.  
 Uvedené ceny jsou bez DPH.

## KOTEVNÍ PLECHY

60

Objednací číslo	Charakteristika	Použití pro AL profily	Balení [ks]	Cena [Kč/ks]
66219000103	Kotevní plech tl. 2 mm – 18,5 mm	ALURON, ALIPLAST, ALUPROF, PONZIO, YAWAL	250	6,30
66219000105	Kotevní plech tl. 2 mm – 16,5 mm	SCHÜCO	250	6,30



60

Objednací číslo	Charakteristika	Použití pro profily	Balení [ks]	Cena [Kč/ks]
03-V4-150-1.5	Kotevní plech plochý tl. 1,5 mm - délka 150 mm	dřevo	750	5,40



Uvedené ceny jsou bez DPH.