

PANIKOVÉ ZÁMKY A PŘÍSLUŠENSTVÍ NA DŘEVĚNÉ DVEŘE

PANIKOVÉ UZÁVĚRY (EN 1125) - ZÁMKY, HRAZDY, PŘÍSLUŠENSTVÍ

NOUZOVÉ UZÁVĚRY (EN 179) - ZÁMKY, KLIKY, PŘÍSLUŠENSTVÍ



Panikové uzávěry/nouzové uzávěry jsou určeny na dřevěné případně ocelové vchodové dveře. Standardní zámkové lišty 24mm, 20mm, dorn 55/65mm, rozteč 72mm, závora 2 západy (22mm). Ostatní typy zámků na dotaz.

Panikové uzávěry/nouzové uzávěry jsou určeny pro dveře s vyšším provozním zatížením. Zajišťují antipanikovou funkci pro dveře jednokřídlé případně dvoukřídlé. Panikové hrazdy dodáváme jako SET včetně panikových zámků (s volitelnou panikovou funkcí D, E) a příslušenstvím.

Dle EN 1125 platí – „panikové uzávěry (hrazdy) určené pro použití s panikovým zámkem musí být zkoušeny společně se zámkem specifikovaným výrobcem – **nelze používat uvedené hrazdy se zámkem libovolným**“

LEGENDA

D55, D65	dorn 55mm, 65mm
P20, P24	čelo zámku – ploché 3mm oblé, P20mm, P24mm
N1	provedení – nerez
Z1	provedení – zinek bílý
DIN	pravostranné, levostranné dveře
N8mm, N9mm	trn (ořech) 9mm, 8mm
EN1125, EN179	evropská norma EN 1125, EN 179
R72	rozteč zámku 72mm

Všechny uvedené zámkové systémy mají protipožární atest. Neplatí pro panikové zámkové systémy samozamykací.
Pro podrobnější informace si vyžádejte katalog.

PANIKOVÉ ZÁMKY A PŘÍSLUŠENSTVÍ NA DŘEVĚNÉ DVEŘE

POPIS NOREM A FUNKCÍ

EN 179 – Nouzové uzávěry

Tato evropská norma specifikuje:

- požadavky na výrobu, funkčnost a zkoušení nouzových uzávěrů mechanicky ovládaných buďto klikou nebo tlačítkem, pro použití na místech, kde je nepravděpodobný vznik panické situace

Norma nespecifikuje:

- konstrukci nouzových uzávěrů a jsou specifikovány pouze určité rozměry potřebné pro bezpečnost.

Norma neplatí:

- pro specifické uzávěry určené pro použití těžce postiženými
- nouzové uzávěry uvedené v této evropské normě platí pouze pro užití na křídla dveří upevněná na otočných čepch nebo na závěsech

Křídlo nesmí přesahovat:

- hmotnost 200kg, výšku 2 500mm a šířku 1 300mm

Norma platí:

- pro dvě specifické konstrukce nouzových uzávěrů: pro použití pouze pro jednokřídle dveře a jednak specificky zkonstruované pro použití na jednokřídlech dveřích a/nebo na dvoukřídlech dveřích

EN 1125 – Panikové uzávěry

Tato evropská norma specifikuje:

- požadavky na výrobu, funkčnost a zkoušení panikových uzávěrů mechanicky ovládaných buďto horizontálním tlačným madlem nebo horizontálním dotykovým madlem specificky navrženým pro panickou situaci

Norma nespecifikuje:

- konstrukci panikových uzávěrů a jsou specifikovány pouze určité rozměry potřebné pro bezpečnost

Norma neplatí:

- viz. nouzové východy

Křídlo nesmí přesahovat:

- viz. nouzové východy

Norma platí:

- viz. nouzové východy
- vhodnost panikových uzávěrů pro použití v protipožárních/protikouřových dveřních sestavách je určena zkouškou požární funkčnosti vykonané navíc ke zkouškám funkčnosti požadovaných touto evropskou normou

B – PŘEPÍNAČÍ FUNKCE (Umschaltfunktion) pro kování klika – klika

- využívá se u dveří, u kterých je občas požadován volný průchod z vnější strany dveří
- funkce kliky se dá pomocí klíče vypnout případně zapnout
- v uzamčeném stavu – při stlačení madla na vnitřní straně dveří se zasune střílka i západka, venkovní klika však zůstává vypnutá
- pokud je požadavek na zprůchodnění dveří z venkovní strany je třeba po zatažení západky otočit klíčem o cca 60° - střílka se nezatáhne ale zapne se klika a jejím stisknutím lze ovládat střílku
- opětovné zablokování kliky nastává až po uzamčení zámku na západku z kterékolí strany dveří
- venkovní kliku tedy mohou nechat nefunkční v uzamčené i odemčené poloze zámku, zapnout její funkci mohou naopak pouze v odemčené poloze

D – PRŮCHOZÍ FUNKCE (Durchgangsfunktion) pro kování klika - klika

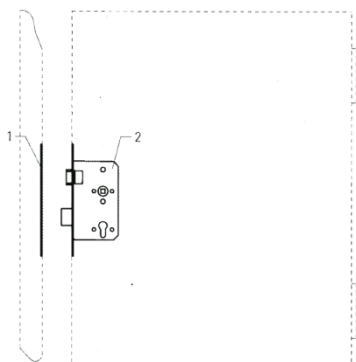
- využívá se u dveří u kterých je během běžného provozu (při neuzamčeném zámku) požadováno z venkovní strany dveří ovládní klikou
- v uzamčeném stavu – při stlačení madla na vnitřní straně dveří se zasune střílka i západka do zámku a umožní okamžité opuštění prostoru – z venkovní strany je klika vypnuta a k otevření dveří je třeba klíčem zatáhnout západku i střílku
- pro uvedení do původního stavu (zamčeno) je nutné jak z vnitřní, tak z venkovní strany dveře zamknout klíčem
- v odemčeném stavu – při stlačení madla na vnitřní straně dveří se zasune střílka, k jejímu zasunutí zvenku se použije klika, která je v odemčeném stavu plně funkční
- v tomto případě je z venkovní strany dveří v případě odemčeného zámku možný průchod bez použití klíče

E – BEZPEČNOSTNÍ FUNKCE (Wechselfunktion) pro kování klika – koule

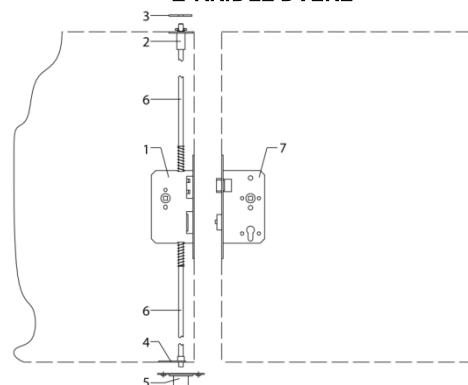
- zamezuje vstupu neoprávněných osob z vnější strany dveří
- v uzamčeném stavu – při stlačení madla na vnitřní straně dveří se zasune střílka i západka do zámku a umožní opuštění prostoru – zvenku je třeba klíčem odemknout západku a následně klíčem zatáhnout střílku
- pro uvedení do původního stavu (zamčeno) je nutné jak z vnitřní, tak i z venkovní strany dveře uzamknout klíčem
- v odemčeném stavu – při stlačení madla na vnitřní straně dveří se zasune střílka, k jejímu zasunutí zvenku je třeba použít klíč
- v obou případech není možné bez klíče dveře z venkovní strany otevřít

PANIKOVÉ ZÁMKY A PŘÍSLUŠENSTVÍ NA DŘEVĚNÉ DVEŘE

1-KŘÍDLÉ DVEŘE



2-KŘÍDLÉ DVEŘE



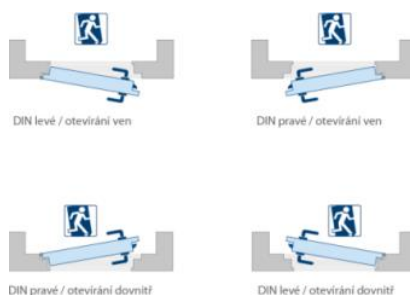
54

1-KŘÍDLÉ DVEŘE					
Obj.číslo	Popis	Funkce	Provedení DIN	Dorn	Cena [Kč/ks]
V657/001	Panikový zámek, D55 /P235x20x3mm, N1, N9mm	D	levé ven	55	1 672
2 V657/002			pravé ven		1 672
V457/009			levé dovnitř		2 994
V457/010			pravé dovnitř		2 994
V657/003	Panikový zámek, D65 /P235x20x3mm, N1, N9mm	D	levé ven	65	1 672
2 V657/004			pravé ven		1 672
V457/013			levé dovnitř		2 994
V457/011			pravé dovnitř		2 994
2 V667/001	Panikový zámek, D55 /P235x20x3mm, N1, N9mm	E	levé	55	1 330
V667/002			pravé		
2 V667/003	Panikový zámek, D65 /P235x20x3mm, N1, N9mm	E	levé	65	1 330
V667/004			pravé		
2 V477/001	Panikový zámek, D55 /P235x20x3mm, N1, N9mm	B	levé ven	55	7 498
V477/002			pravé ven		
1 P145/001	Protikus panik rovný, 235x24x3mm/L+P/N1		pravé/levé		300

54

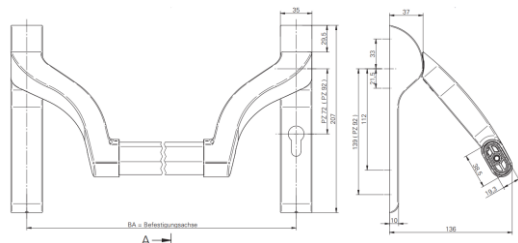
2-KŘÍDLÉ DVEŘE					
Obj.číslo	Popis	Funkce	Provedení DIN	Dorn	Cena [Kč/ks]
7 V658/001	Panikový zámek, D65 /P235x20x3mm, N1, N9mm	D	levé ven	65	5 804
V658/002			pravé ven		
7 V668/001	Panikový zámek, D65 /P235x20x3mm, N1, N9mm	E	levé	65	5 804
V668/002			pravé		
1 V663/001	Panikový zámek pasivního křídla, D65 /P235x20x3mm, N1, N9mm		pravé/levé	65	4 473
2 V685/001	Samočinný zámek			1125	1 454
3 V645/001	Horní pouzdro			1125	111
4 V653/001	Vodící destička			1125	216
5 9651/500	Podlahové pouzdro			1125	581
6 1109/002	Propojovací tyč horní, 1500mm			1125	1 198
6 1109/001	Propojovací tyč spodní, 1000mm			1125	1 143

Zámky nemají otočnou stříčku.



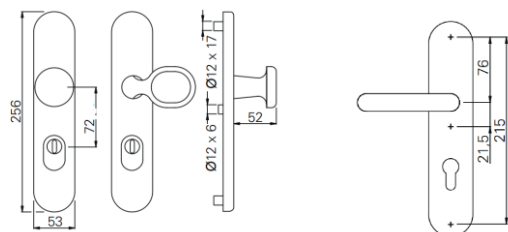
Uvedené ceny jsou bez DPH.

PANIKOVÉ ZÁMKY A PŘÍSLUŠENSTVÍ NA DŘEVĚNÉ DVEŘE PŘÍSLUŠENSTVÍ



139

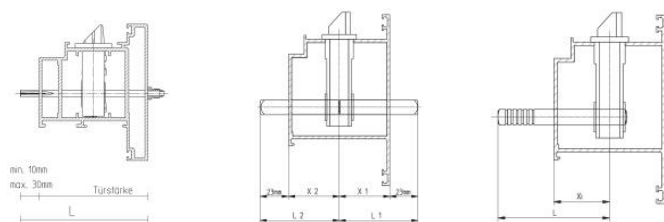
Objednáací číslo	Popis	EN	Cena [Kč/ks]
PANIK72	Hrazda s otvorem pro PZ vložku, 1150mm, N1	1125	6 981
PANIKBLIND	Hrazda bez otvoru pro PZ vložku, 1150mm, N1	1125	6 981
PANIKSET72	Hrazda s otvorem pro PZ vložku, 1150mm + KLIKA D110 + ŠROUBY, N1	1125	10 285
PANIKSET72M	Hrazda s otvorem pro PZ vložku, 1150mm + KOULE G160 + ŠROUBY, N1	1125	10 285



139

ŠTÍTOVÉ KOVÁNÍ

763312.46	Klika/klika D110, N1	179	4 700
763322.46	Klika/koule G160, N1	179	4 700



54

ČTYŘHRANY

4915/005	Čtyřhran se závitom pro variantu klika/koule (funkce E), L=115mm, N9mm	1125, 179	173
4916/059	Čtyřhran dělený pro variantu klika/klika (funkce D, B), 60/60mm, N9mm	1125, 179	324
4916/101	Čtyřhran dělený pro variantu klika/klika (funkce D, B), 80/80mm, N9mm	1125, 179	335
4917/003	Čtyřhran jednostranný (funkce E), L=95mm, N9mm	1125, 179	158

Uvedené ceny jsou bez DPH.