

PANIKOVÉ KOVÁNÍ

Dotykové

Tlačné

Panikové kování zajišťuje bezpečný a rychlý únik dveřmi. Kování je určeno pro obchody, divadla, kina, nákupní centra a jiné prostory s velkým pohybem osob. Kování splňuje požadavky kladené na nouzové východy, požární únikové cesty a frekventovaná místa. Nízká uvolňovací síla, dlouhá životnost a odolnost proti korozi jsou předností *tlačného a dotykového panikového kování*.

Charakteristika

Je vyrobeno z galvanizované oceli a slitiny zinku, mědi, hliníku. Testování na 2 000 000 cyklů (CE certifikát) zaručuje dlouhou životnost s minimální údržbou. Panikové kování není jen funkční a elegantní v oblasti designu, ale vyhovuje také evropské normě EN 1125. Základní sady je možné použít do výšky dveří max. 2 450 mm (možnost prodloužení až do výše 3 100 mm).

Ergonomický a atraktivní tvar díky exkluzivnímu designu zaručuje maximální přizpůsobivost:

- horizontální/vertikální poloha
- 3 stupně otevírání
- použití na dřevěné, ocelové, hliníkové nebo PVC dveře

Barevná provedení:

- horizontální tyče: RAL3001, RAL6029, RAL9006, S-saténové provedení nerezové oceli
- krytky uzamykatelných bodů: RAL9005, RAL9006, RAL9010
- kliky: RAL9005, RAL9006, RAL9010



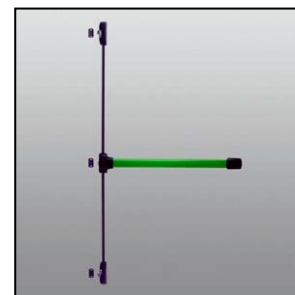


CE 0049

Dotykové panikové kování - výhody

- moderní design
- bezpečný odchod z místnosti při pouhém dotyku
- jednoduchá a snadná montáž
- minimálně vyčnívá z povrchu dveří, což umožňuje instalaci i v omezených prostorách pro otevření dveří

Technické údaje:

- určené pro jednokřídlové i dvoukřídlové dveře
- zabezpečení v jednom, dvou nebo ve třech bodech
- maximální výška dveří 2450 mm: pro větší výšku možno použít prodlužovací prvky



Tlačné panikové kování – výhody

- elegantní design, který je také velice moderním, funkčním a flexibilním řešením pro požadavky nouzových východů
- upevňovací části jsou pouze 38 mm široké a umožňují instalaci na většinu úzkých rámců dveří
- madlo zabírá celou šířku dveří, což umožňuje bezpečné otevírání
- tlačné panikové kování se dokonale hodí pro použití na frekventovaných místech v budově, kde její hladce fungující a trvanlivá mechanika zaručuje dlouhou životnost, spolehlivost a bezpečnost

Technické údaje:

- zabezpečení v jednom, dvou nebo ve třech bodech
- určené pro jednokřídlové i dvoukřídlové dveře
- standardní výška dveří do 2450 mm, pro větší výšku možno použít prodlužovací prvky
- snadná přeměna provedení pravého na levé

